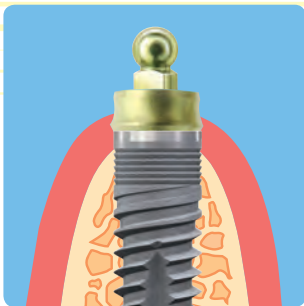


Łączniki kulowe

blueSKY
SKY classic



Baza wysokości łącznika kulowego jest dedykowana na śrubie gojącej, używanej również przy belkach. Do wyboru są dwie wysokości: 2mm i 4mm.

Dostępne rozwiązania protetyczne:

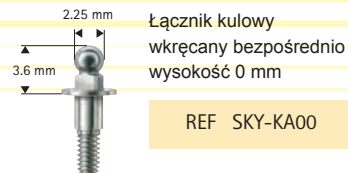

- SKY matryca metalowa z oringiem
- SKY matryca aktywowana z metalu szlachetnego

Zalety:

- polepszenie sytuacji tkanek miękkich dzięki zastosowaniu śruby gojącej
- eliminacja zakłóceń procesu gojenia
- indywidualnie regulowana siła retencji
- łatwa wymiana elementów.

Wskazanie:

- ▶ kotwiczenie protez całkowitych



Łącznik kulowy wkręcany bezpośrednio wysokość 0 mm

REF SKY-KA00



Łącznik kulowy wysokość 2 mm

REF SKY-KA02



Łącznik kulowy wysokość 4 mm

REF SKY-KA04



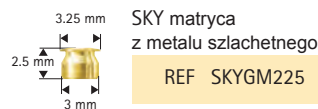
Obudowa metalowa z o-ringiem

REF SKY-OR50



O-ring 6 szt.

REF SKY-OR55



SKY matryca z metalu szlachetnego

REF SKYGM225



SKY aktywator do matrycy z metalu szlachetnego

REF SKYGMAKT



SKY dezaktywator do matrycy z metalu szlachetnego

REF SKYGMDEA